

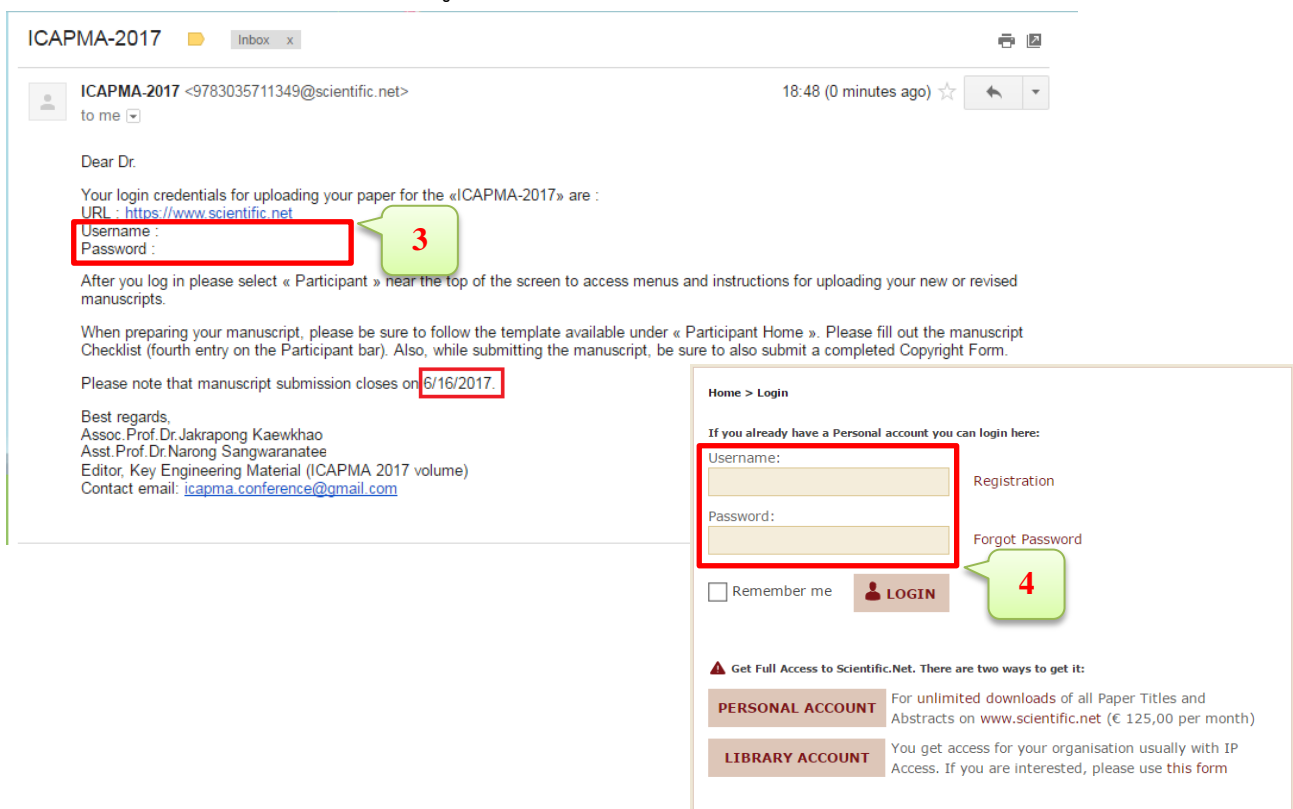
# The 3<sup>rd</sup> International Conference on Applied Physics and Material Applications (ICAPMA 2017)

## วิธีการเข้าสู่ระบบเพื่อ Submitted Manuscript

1. เข้าเว็บไซต์ <http://www.scientific.net>
2. คลิก Log In

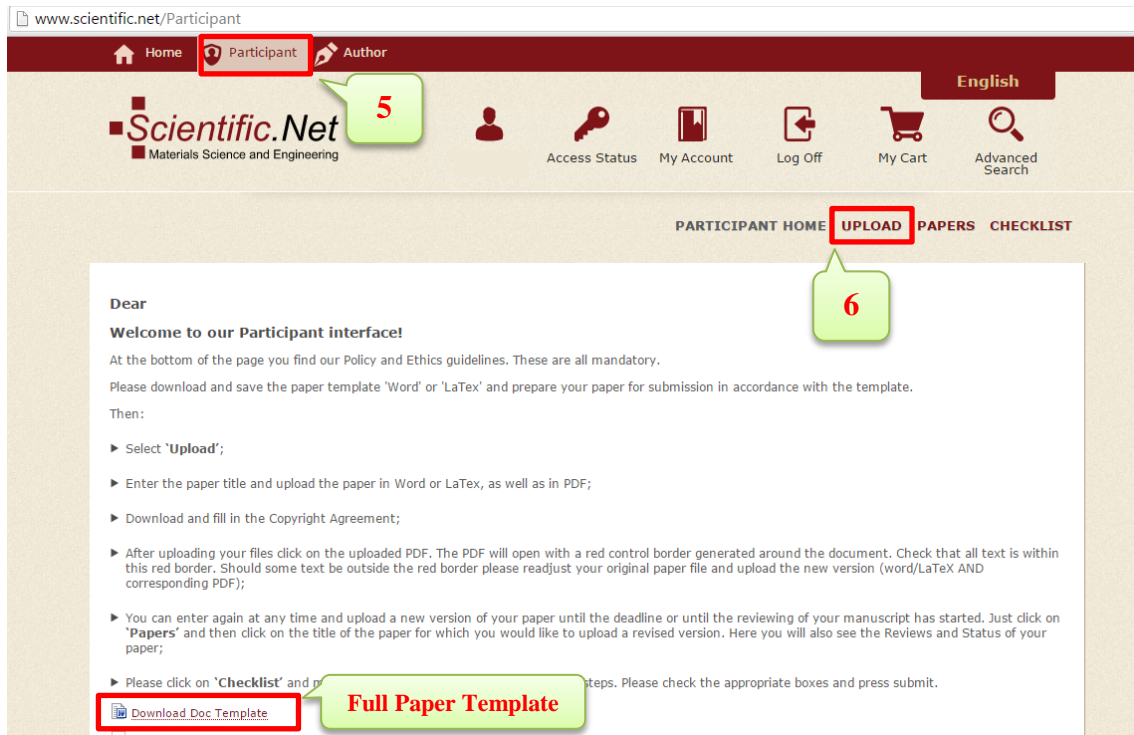


3. เข้า E-mail ส่วนตัวที่ได้กรอกไว้ตอนลงทะเบียนเพื่อดูรหัสผ่าน โดยระบบจะส่งรหัสผ่านมาให้
4. นำรหัสผ่านที่ได้มากรอกเพื่อเข้าสู่ระบบ



5. เมื่อเข้าสู่ระบบแล้ว จะมีแถบเมนูด้านบน คลิก Participant

6. คลิก UPLOAD เพื่อเข้าสู่ขั้นตอนของการส่งไฟล์บทความฉบับเต็ม (Full Paper)



7. Title Book ให้เลือก ICAPMA-2017 (สำหรับผู้ที่เคยเข้าร่วมส่งผลงานในงานประชุมวิชาการอื่นๆ)

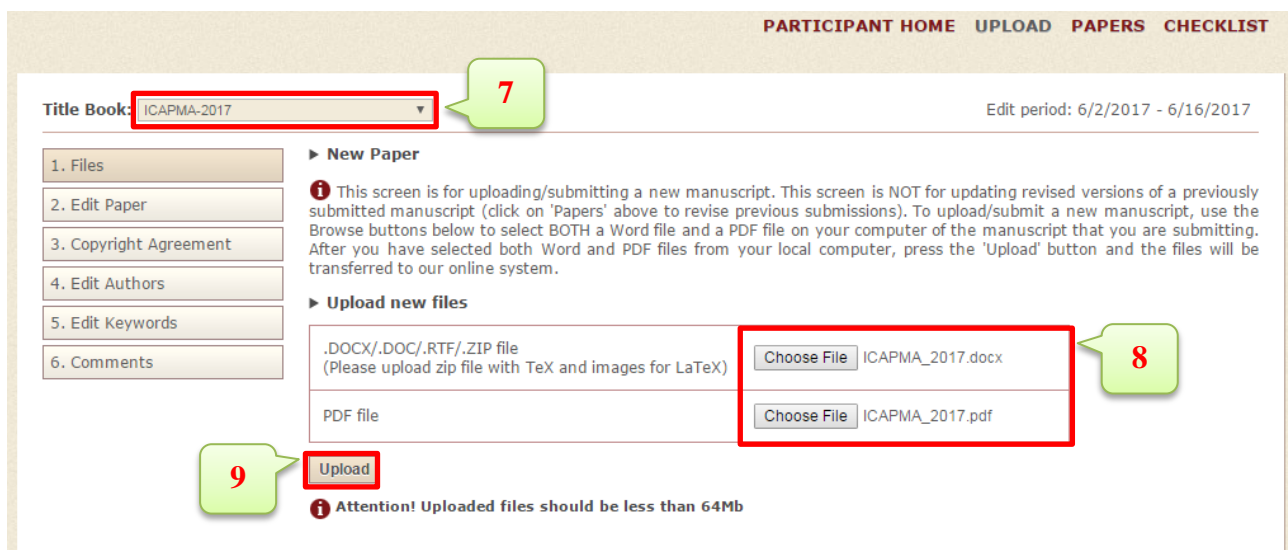
8. คลิก Choose File เพื่อเลือกไฟล์ Full Paper ที่ต้องการในเครื่องคอมพิวเตอร์ของท่าน ทำการอัปโหลดไฟล์ทั้งแบบ .docx และ .pdf

รูปแบบทุกอย่างจะต้องถูกต้องตามเงื่อนไขที่กำหนดและบทความฉบับเต็มต้อง 5 หน้ากระดาษเท่านั้น

You must do in right format of MS word document for publication. Please

note that full paper is fixed 5 pages.

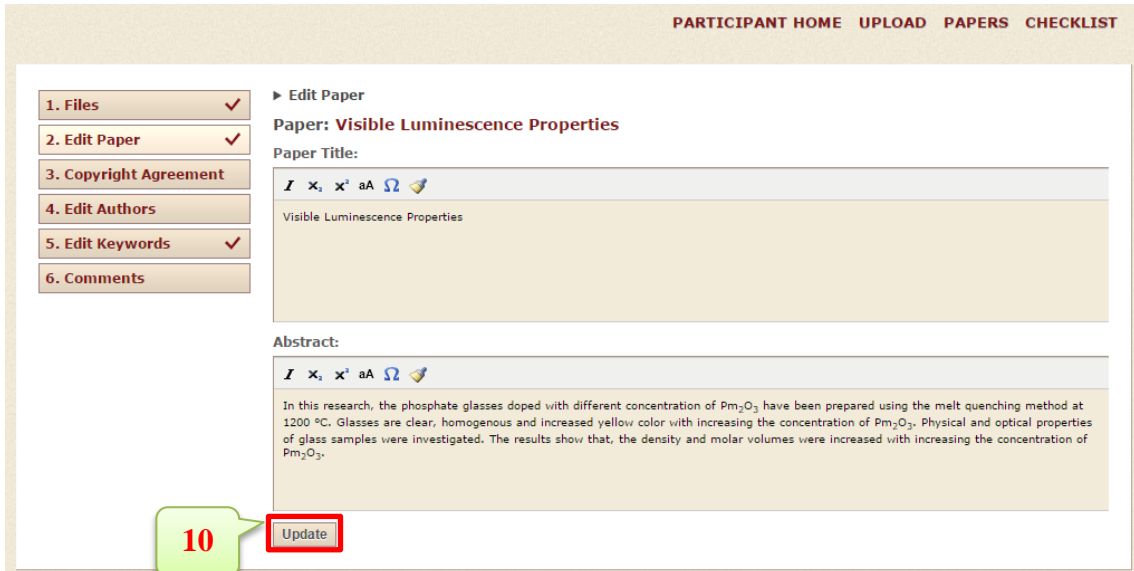
9. คลิก Upload



**\*\*กรุณาตรวจสอบความถูกต้องของไฟล์ Full Paper ก่อนทำการอัปโหลดเข้าระบบ\*\***

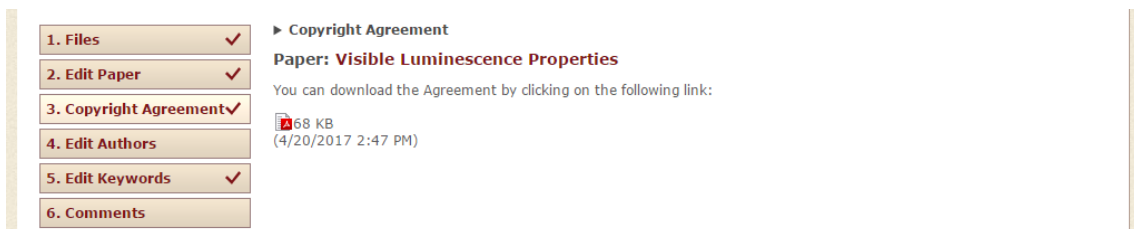
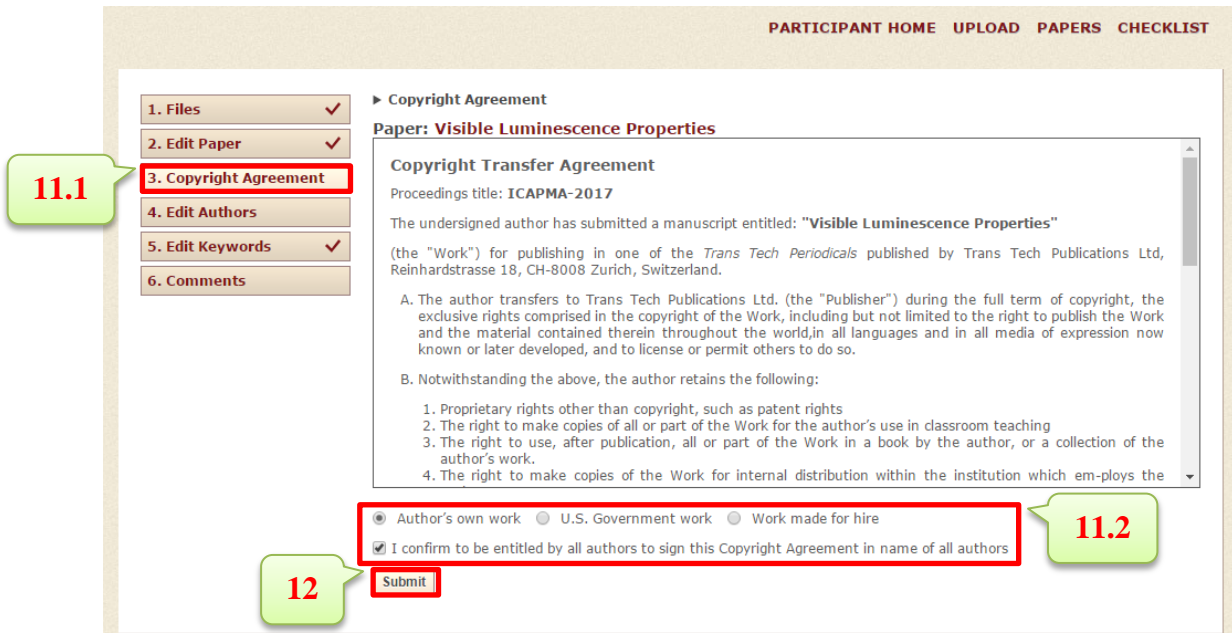
10. Edit Paper ระบบจะทำการอัปโหลดไฟล์และแสดงผล ชื่อเรื่อง (Paper Title) บทคัดย่อ (Abstract) รวมทั้งคำสำคัญ (Keywords) ให้ตรวจสอบความถูกต้องแล้วคลิก Update

กรุณาตรวจสอบความถูกต้องในกรณีที่บทคัดย่อมีคำเฉพาะหรือสัญลักษณ์ต่างๆ  
 If the abstract have specific word and any symbols, please check and edit it correctly.



11. คลิก Copyright Agreement คลิกเลือกแบบของผลงานและคลิกยืนยัน

12. คลิก Submit



13. คลิก Edit Authors ทำการเพิ่มรายชื่อผู้แต่ง คลิก Add New

14. เพิ่มรายชื่อผู้แต่งโดยทำการค้นหาได้จาก ชื่อ นามสกุล อีเมล หรือทั้ง 3 ข้อมูล แล้วคลิก Search

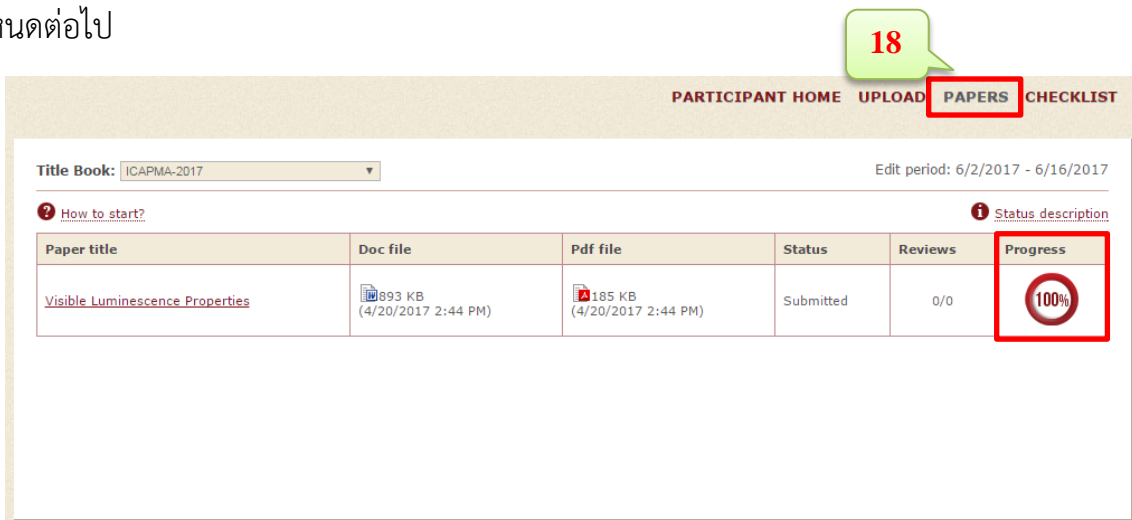
15. คลิก Set as Author ตามรายชื่อที่ต้องการ หากทำการค้นหาแล้วไม่พบรายชื่อผู้แต่งสามารถเพิ่มรายชื่อได้เองโดยใส่ข้อมูลให้ถูกต้องและครบถ้วน (ควรเป็นชื่อ-นามสกุลเต็ม)

16. เพิ่มรายชื่อผู้แต่งให้ครบพร้อมทั้งเรียงลำดับผู้แต่งให้ตรงตามไฟล์ Full Paper สามารถสลับตำแหน่งผู้แต่งได้โดยคลิกเลื่อนขึ้น-ลงที่ลูกศร ↑ ↓ และคลิกผู้แต่งที่สามารถติดต่อได้ (Corresponding Author)

17. Comments ในส่วนนี้จะทำการเพิ่มข้อความหรือไม่ก็ได้  
(Comments are not a mandatory requirement)



18. เมื่อเสร็จขั้นตอนการอัปโหลดไฟล์แล้ว คลิก PAPERS ช่อง Progress ต้องเป็น 100% แสดงว่าได้ทำการอัปโหลดไฟล์เข้าระบบเสร็จสมบูรณ์แล้ว จากนั้นรอแก้ไขไฟล์อีกครั้งหลังการ Reviews ตามช่วงเวลาที่กำหนดต่อไป



Paper title	Doc file	Pdf file	Status	Reviews	Progress
<a href="#">Visible Luminescence Properties</a>	893 KB (4/20/2017 2:44 PM)	185 KB (4/20/2017 2:44 PM)	Submitted	0/0	100%

ท่านสามารถทำการอัปโหลดไฟล์ Full Paper ได้ในช่วง 6/2/2017 ถึง 6/16/2017 เท่านั้น  
ระบบจะปิดโดยอัตโนมัติและไม่สามารถอัปโหลดไฟล์หรือแก้ไขใดๆ ได้อีก  
ทางผู้จัดงานจะใช้เวลาประมาณ 1-2 เดือน ในการ Reviews บทความ  
หากมีข้อสงสัยสามารถติดต่อได้ที่อีเมล [icapma.conference@gmail.com](mailto:icapma.conference@gmail.com)

Please note that manuscript submission will be closed on 6/16/2017.

The manuscript will be reviewed 1-2 months.

If you have any questions, please don't hesitate to contact ICAPMA Conference  
<[icapma.conference@gmail.com](mailto:icapma.conference@gmail.com)>.